

室外被动红外探测器 LX-402/802N

(120° 广角)

(长距离)

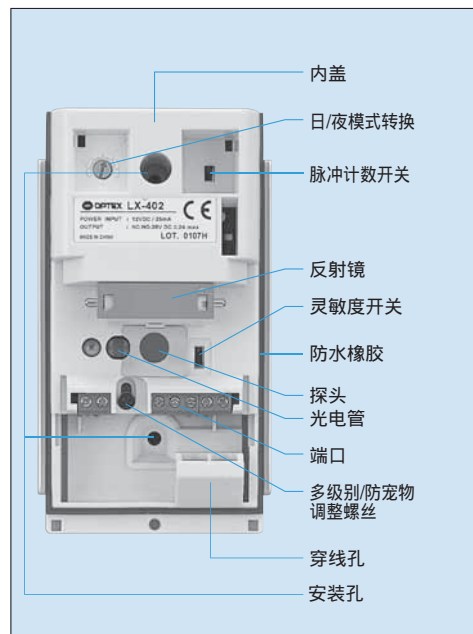


可靠的防水型LX-402/802N室外探测器， 专为保护室外环境而设计

- LX-402/802N提供极佳的保护性能，同时具有室外探测器必需的——可靠的防水，防宠物性能
- 巧妙的内部设计，易于接线，密封性好
- 外表美观，适合于任何住宅装饰
- 专利的双重屏蔽感光技术可以抵抗50,000Lux的白光干扰，最大限度消除由于白光引起的误报



室外被动红外探测器 LX-402/802N



规格参数

型号	LX-402	LX-802N
探测方式	被动红外	
覆盖范围	12m x 15m 120°广角	24m x 2m 长距离
探测区域数	多级别	40防区
	防宠物	18防区
安装	多级别	2.5m
	防宠物	1.2~1.5 m
探测速度	0.3~1.0 m / 秒	
灵敏度	三档可选 (高, 中, 低)	
LED 指示灯	探测时亮起	
报警周期	2 ± 1 秒 (延迟时间)	
报警输出	NC, NO, 28V DC 0.2A最大	
防拆开关	开盖时打开	
脉冲计数	2 (20 ± 5秒) 或测试(1脉冲)	
日/夜模式调整	约10~100,000 lux	
预热时间	约 60 秒	
电源输入	10.8~13.2V DC	
电流	最大 25mA	
安装位置	墙装 (室内/室外)	
工作温度	-20 °C~+50 °C	
环境湿度	最大 95%	
重量	170g	190g
IP 级别	IP 54	
附件	遮挡条 (LX-402 特有), 安装螺丝, 海绵	

* 规格参数及设计若有变更, 恕不另行通知

注意: 该产品为探测入侵者的动作及将探测到的信号报告给报警主机而设计。仅作为整个报警系统的一部分, 我们并不承担由于入侵所造成的损失或后果。

特点

极佳的探测性能

■ 可选择探测方式

通过设置可选择探测器工作方式: 多级别/防宠物。

可改变的垂直探测区域使探测器能够适应各种场所。

■ 遮挡条 (LX-402特有)

不需要保护的区域可以通过遮挡条排除, 以防该区域的意外情况引起误报。

■ 可选择灵敏度(高, 中, 低)

■ 可选择脉冲计数(测试或2)

在步测或极稳定的环境下, 脉冲计数可选择为测试状态。

■ 日/夜模式

可根据周围亮度调节日/夜模式开关。

■ C型继电器输出

方便安装

■ 简单接线

LX-402/802N有两个进线孔, 每个孔可顺当地穿过一根线, 接线简便。另外, 在简单的接线过程中, 防水海绵的使用使其比其他产品的密封性更好。

应用

■ 触发摄像机、光源、警号等其他设备

■ 保护围墙、车库、停车场、出入口等

■ 其他符合条件的任何室外场合 (如小区周界防范等)

选购件

■ CA-1W: 多角度墙装支架

水平: ±45°

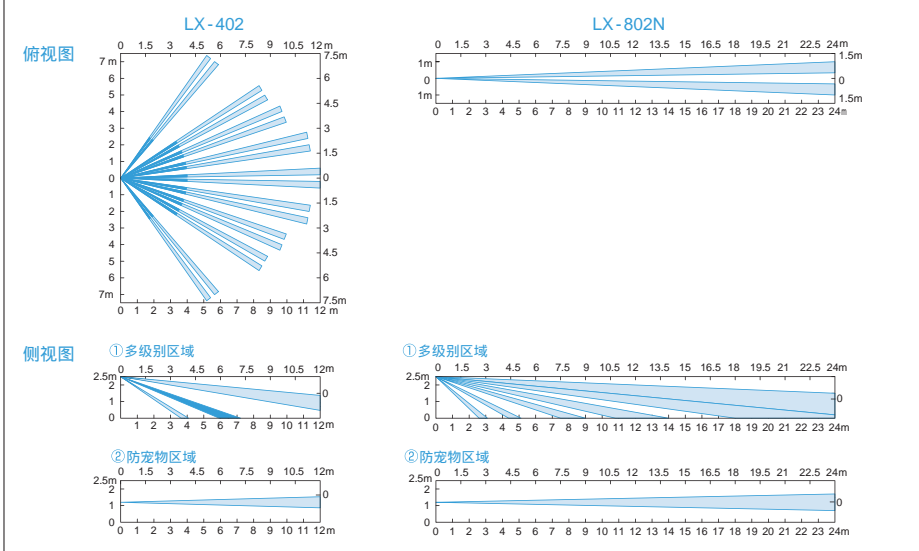
垂直: 0~20° 向下

■ CA-2C: 吸顶安装支架

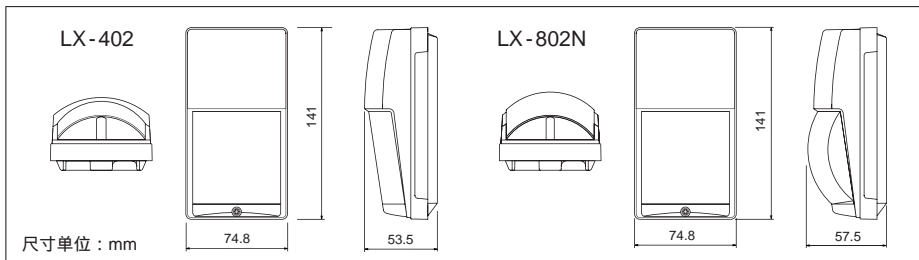
水平: ±45°

垂直: 0~20° 向下

探测模式



尺寸



经销商信息:



OPTEX CO., LTD
5-8-12 Ogoto, Otsu, Shiga, 520-0101 Japan
Tel: +81-77 579 8670 Fax: +81-77 579 8190
<http://www.optex.co.jp/e/sec>

奥泰斯电子(东莞)有限公司深圳分公司
地址: 广东省深圳市福田区深南大道6025号英龙大厦1916-17室
电话: +86-755-33302950/51/52
传真: +86-755-33302953
<http://www.optexchina.com>
C-LX402/802N-V2-0701

资料内容如有变更, 恕不另行通知